



Інструкція з Використання Криптомату

ТОВ КРИПТОМАТ (Грузія & Україна)

Купівля Криптовалют





Продаж криптовалют за готівку

- Отримання готівки

Криптомат

Криптомати підтримують операції з **купівлі** та **продажу** (переведення в готівку) криптовалют.

Підтримувані криптовалюти:

- Bitcoin (BTC) 
- Litecoin (LTC) 
- Bitcoin Cash (BCH) 
- Ethereum (ETH) 

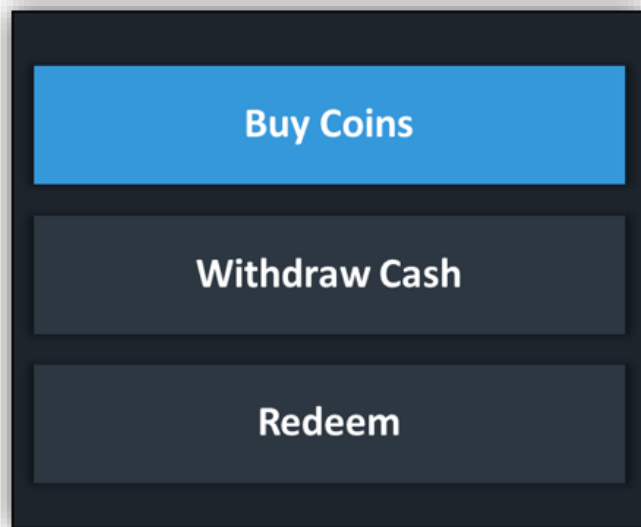


Торкніться екрану, щоб розпочати транзакцію!

Купівля Криптовалют (I)

Крок 1

З стартового меню виберіть **Buy Coins**.




*Підтримується тільки національна валюта:

₾ (GEL) в Грузії

₴ (UAH) в Україні

Крок 2

Виберіть криптовалюту, яку Ви бажаєте придбати.



*В правому верхньому кутку екрану вказаний онлайн курс купівлі обраної Вами криптовалюти.

Крок 3

Натисніть **Scan Wallet QR Code** і відскануйте QR-код гаманця.

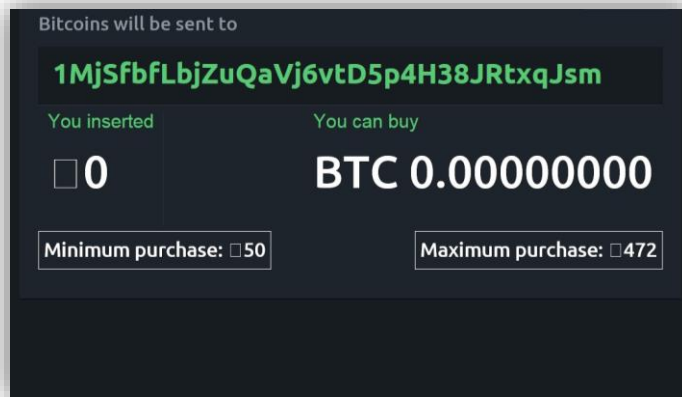


*Тримайте Ваш QR-код на відстані **10-15 см** від сканера.

Купівля Криптовалют (II)

Крок 4

Вставте банкноти в приймач банкнот Криптомата і натисніть **Finish**.



Bitcoins will be sent to
1MjSfbfLbjZuQaVj6vtD5p4H38JRtxqJsm

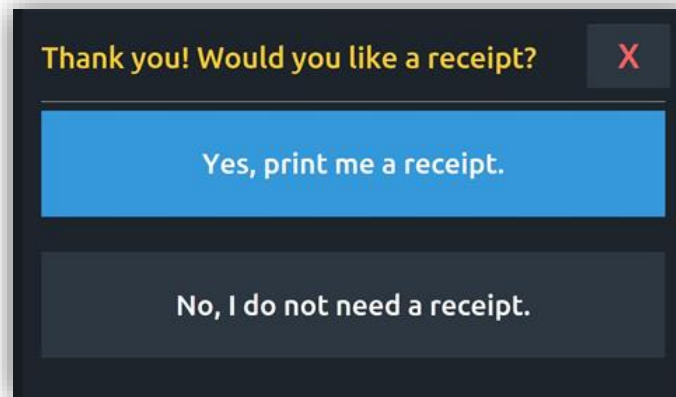
You inserted You can buy **BTC 0.00000000**

Minimum purchase: Maximum purchase:

*Інформація про те, скільки BTC/BCH/ LTC/ETH Ви можете придбати за суму прийнятих банкнот, виводиться на екран.

Крок 5

Вкажіть, чи хочете ви отримати квитанцію.



Thank you! Would you like a receipt? X

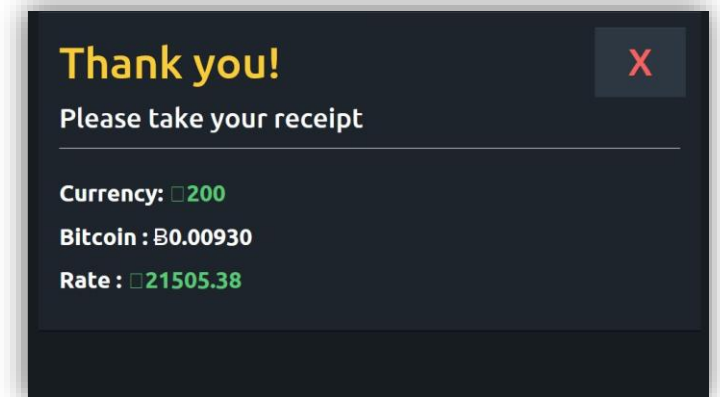
Yes, print me a receipt.

No, I do not need a receipt.

Почекайте, поки ваша транзакція не буде підтверджена в Блокчейне
(в середньому від 30 до 120 хвилин).

Крок 6

Ваша транзакція завершена!
Придбана криптовалюта відправлена на вказану адресу гаманця.



Thank you! X

Please take your receipt

Currency:

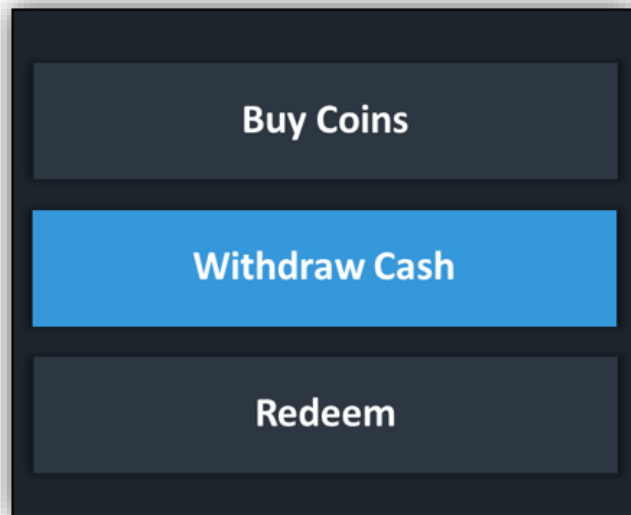
Bitcoin : B0.00930

Rate :

Продаж криптовалют (I)


Крок 1

Оберіть зі стартового меню **Withdraw Cash**.



Крок 2

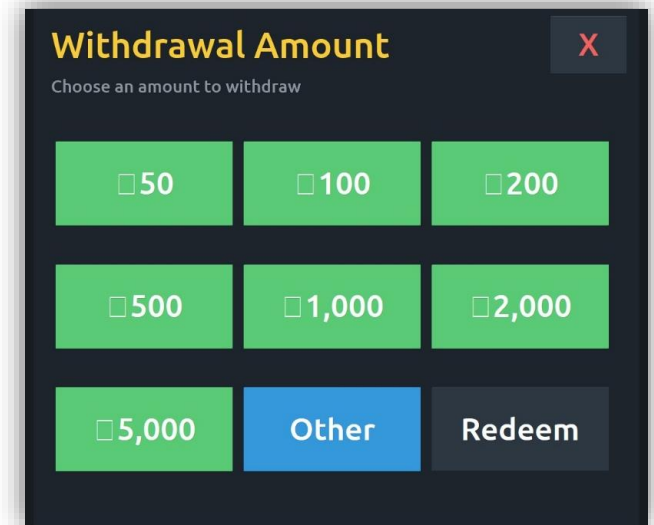
Оберіть криптовалюту, яку Ви хочете перевести в готівку.



*В правому верхньому кутку екрану вказаний онлайн курс продажу обраної Вами криптовалюти.

Крок 3

Оберіть суму, яку Ви хочете перевести в готівку.



*Натиснувши кнопку **Other**, ви можете вказати суму самостійно.

Продаж криптовалюти (II)

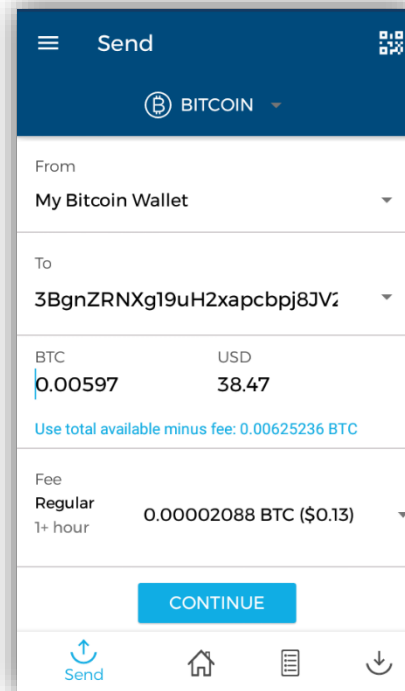
Крок 4

Запитувані криптовалюти, QR-код та адреса з'являться на екрані Криптомата.



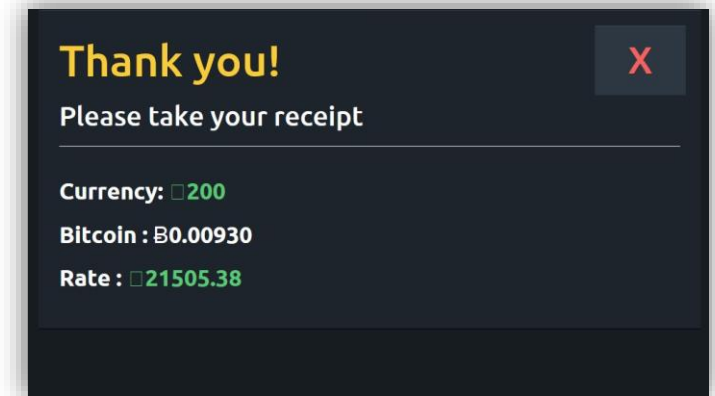
Крок 5

Відкрийте свій гаманець, відскануйте QR-код і відправте криптовалюту.



Крок 6

До отримання готівки, Криптомат видасть квитанцію з восьмизначним кодом ('Redemption Code').



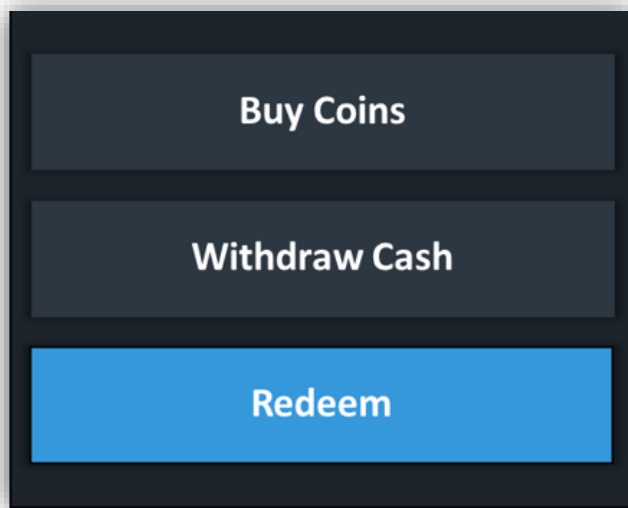
Почекайте, поки ваша транзакція не буде підтверджена в Блокчейне (в середньому від 30 до 120 хвилин).

Продаж криптовалюти (III) – Отримання готівки

Після підтвердження Вашої транзакції в мережі Блокчейн, поверніться до того ж Криптомата.

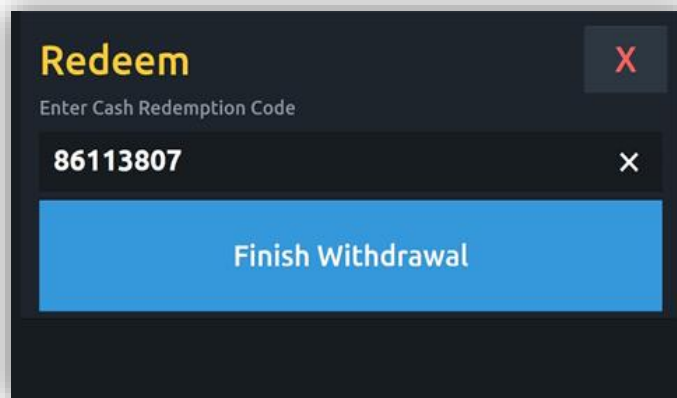
Крок 1

З стартового меню виберіть **Redeem**.



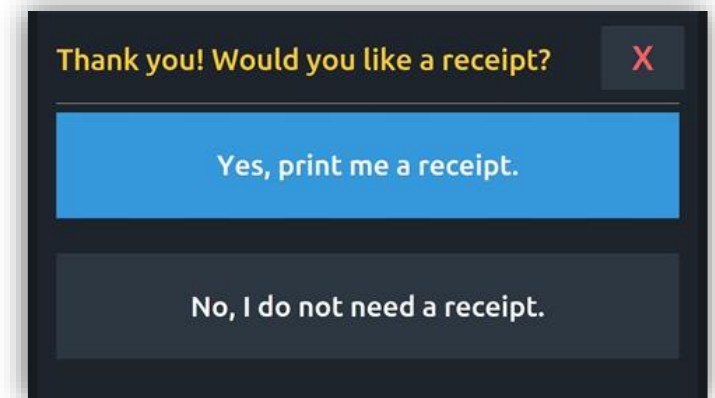
Крок 2

Введіть восьмизначний код ('Redemption Code').
Натисніть **Finish Withdrawal**.



Крок 3

Вкажіть, якщо Ви хочете отримати квітанцію.
Отримайте Ваші гроші.





+380 322 320 502 (Україна)



+995 322 880 770 (Грузія)



support@cryptomat.com



<https://cryptomat.com>

Дякуємо, що користуєтесь нашими Криптоматами!