



# Руководство по Пользованию Криптоматов

ООО КРИПТОМАТ (Грузия & Украина)

Покупка Криптовалют

Обналичивание Криптовалют

- Выдача Средств из Криптомата

# Криптомат

Криптоматы поддерживают операции по **покупке** и **продаже** (обналичиванию) криптовалют.

Поддерживаемые криптовалюты:

- Биткойн (BTC) 
- Лайткойн (LTC) 
- Биткойн Кэш (BCH) 
- Эфириум (ETH) 

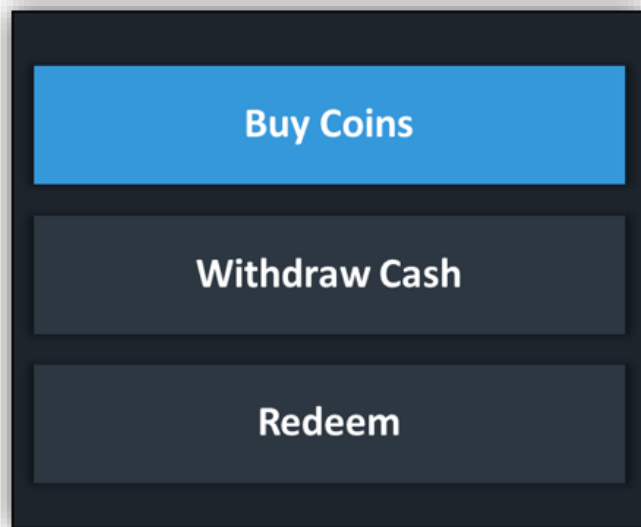


**Коснитесь экрана, чтобы начать операцию!**

# Покупка Криптовалют (I)

## Шаг 1

В главном меню выберите операцию **Buy Coins**.




\*Поддерживается только национальная валюта:

🇧🇪 (GEL) в Грузии

🇺🇦 (UAH) в Украине

## Шаг 2

Выберите криптовалюту, которую Вы хотите купить.



\*В правом верхнем углу экрана указан онлайн-курс покупки выбранной Вами криптовалюты.

## Шаг 3

Нажмите на **Scan Wallet QR Code** и отсканируйте QR-код Вашего кошелька.

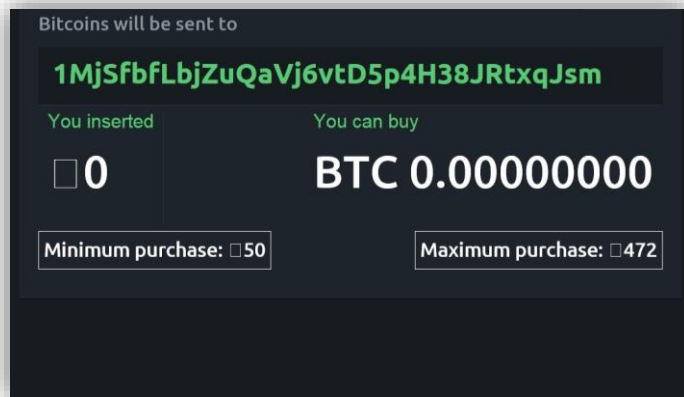


\*Держите Ваш QR-код на расстоянии **10-15 см** от сканнера.

# Покупка Криптовалют (II)

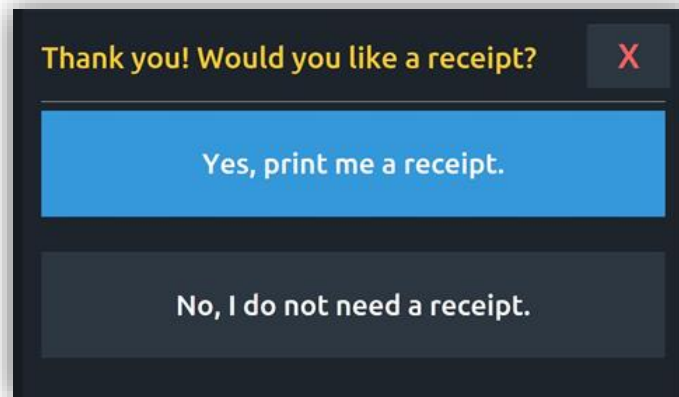
## Шаг 4

Вставьте банкноты в денежный приемник Криптомата и нажмите на **Finish**.



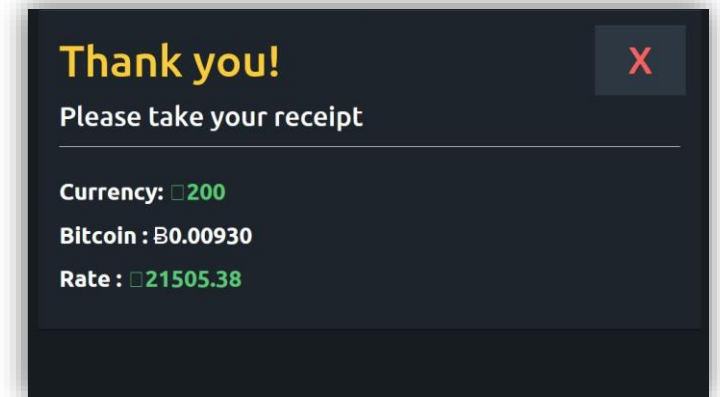
## Шаг 5

Укажите, если Вы хотите получить квитанцию.



## Шаг 6

Ваша транзакция завершена! Приобретенная криптовалюта отправлено на указанный адрес кошелька.



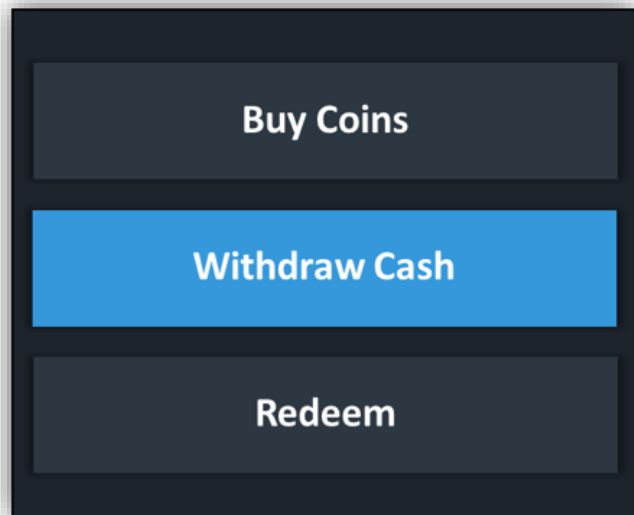
\*Информация о том, сколько BTC/BSH/ LTC/ETH Вы можете купить за сумму принятых банкнот, выводится на экран.

**Дождитесь подтверждения Вашей транзакции в сети Блокчейн (в среднем, по времени, от 30 минут до 2 часов).**

# Обналичивание Криптовалют (I)


## Шаг 1

В главном меню выберите операцию **Withdraw Cash**.



## Шаг 2

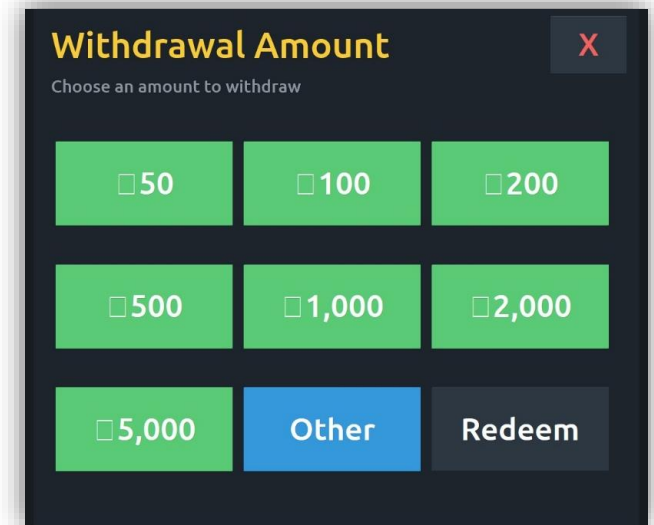
Выберите криптовалюту, которую Вы хотите обналичить.



\*В правом верхнем углу экрана указан онлайн-курс продажи выбранной Вами криптовалюты.

## Шаг 3

Выберите сумму.



\*Нажав **Other**, Вы можете указать сумму самостоятельно.



# Обналичивание Криптовалют (II)

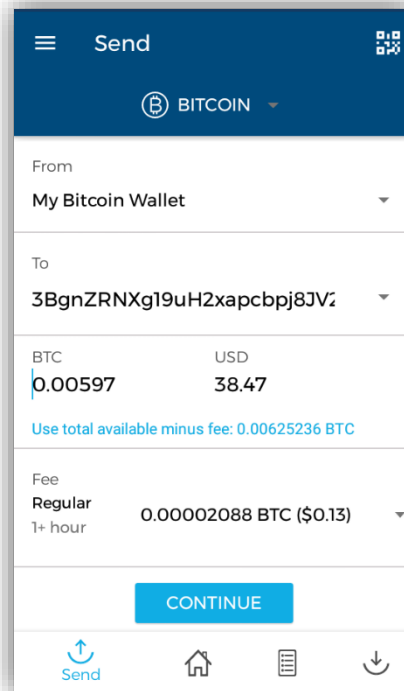
## Шаг 4

Сумма требуемой криптовалюты, QR-код и адрес кошелька появятся на экране Криptomата.



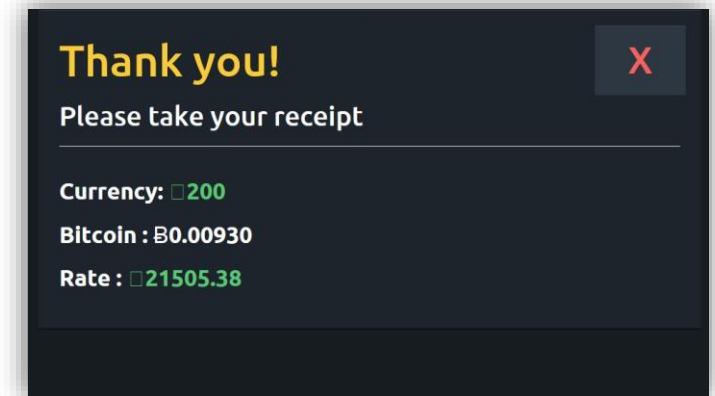
## Шаг 5

Войдите в свой кошелек, отсканируйте QR-код и отправьте криптовалюту.



## Шаг 6

До получения наличных денег, Криptomат выдаст квитанцию с 8-значным кодом (Redemption Code).



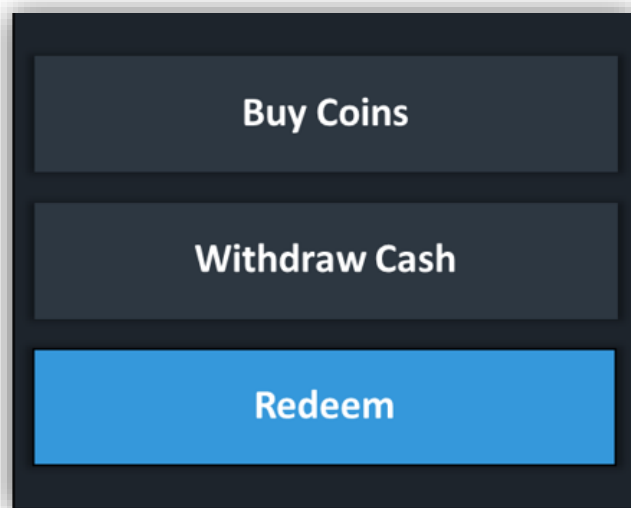
**Возьмите квитанцию и дождитесь подтверждения Вашей транзакции в сети Блокчейн (в среднем, по времени, от 30 минут до 2 часов).**

# Обналичивание Криптовалют (III) – Выдача Средств

После подтверждения Вашей транзакции в сети Блокчейн, вернитесь к тому же Криптомату.

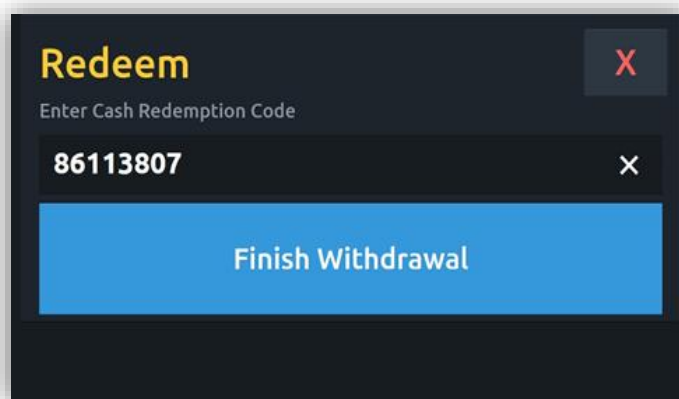
## Шаг 1

В главном меню выберите команду **Redeem**.



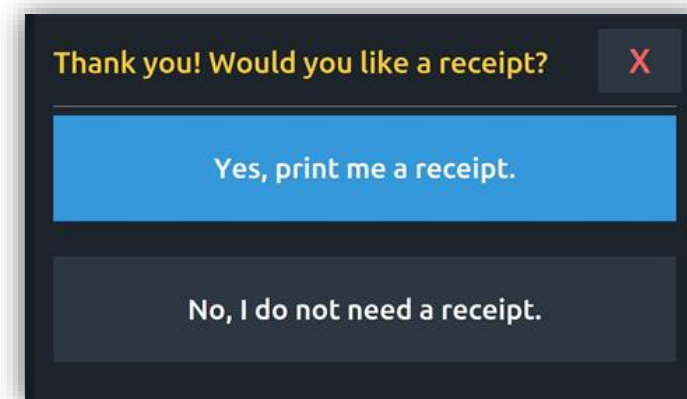
## Шаг 2

Введите восьмизначный код (Redemption Code), напечатанный на квитанции. Нажмите на **Finish Withdrawal**.



## Шаг 3

Укажите, если Вы хотите получить квитанцию. **Возьмите деньги.**







+995 322 880 770 (Грузия)  
+380 322 320 502 (Украина)



[support@cryptomat.com](mailto:support@cryptomat.com)



<https://cryptomat.com>

Спасибо за пользование нашими Криптоматами!