



КРИПТОМАТ

Руководство по Применению



Содержание

Покупка Криптовалют	4
Продажа/Обналичивание Криптовалют	8
Выдача Средств из Криптомата	11

Криптоматы поддерживают операции с двух сторон: с одной стороны поддерживается покупка, а с другой стороны – продажа/обналичивание криптовалют, таких как: Биткойн (BTC), Лайткойн (LTC), Эфириум (ETH) и Биткойн Кэш (BCH).



დაგვიკავშირდით
ტელეფონის ნომერზე
+995 706 770 527


CRYPTOMAT



დააწიროთ მონეტორს

**იყიდეთ და გაყიდეთ
ბიტკოინი აქ**

გვადლოთ, რომ სარგებლოდ ჩვენი კონიპობაობით


დახმარება გჭირდებათ?
support@cryptomat.ge
www.cryptomat.ge

Коснитесь экрана, чтобы начать операцию.


Покупка Криптовалют



В главном меню выберите операцию → Buy Coins;



Укажите, какие криптовалюты вы хотели бы приобрести: Биткойн, Лайткойн, Эфириум или Биткойн-кэш;



Выберите → Scan Wallet QR Code;

Чтобы отсканировать QR-код адреса, войдите в свой электронный кошелёк (например, Blockchain) и выберите команду → Request;



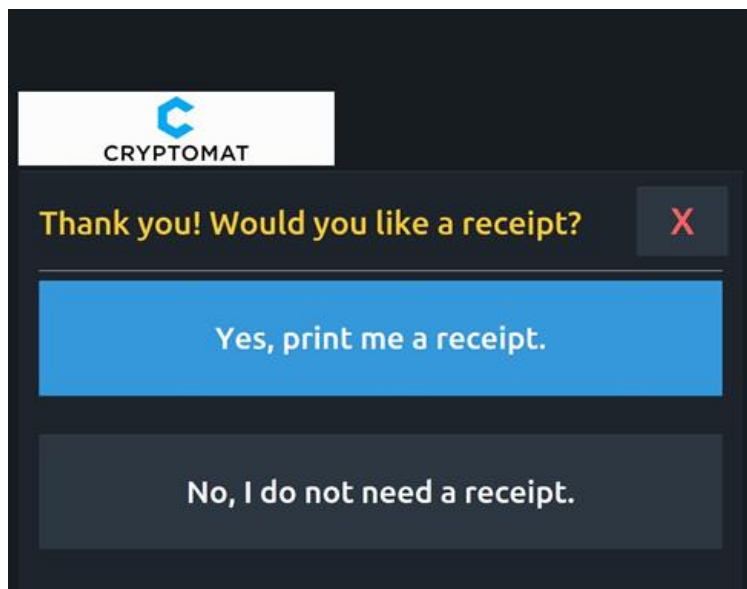
Поместите QR-код адреса, отображенный в кошельке, ближе к сканеру Криптомата (на расстоянии около 10-15 см) и зафиксируйте его;



Вставьте купюры Лари в денежный приемник Криптомата;¹

Примечание: Минимальная сумма денег для покупки криптовалют составляет **10 лари**.

Нажмите на «Finish»;



Укажите, если хотите получить квитанцию;

Транзакция прошла успешно!

Приобретенная криптовалюта будет немедленно отправлено на указанный Вами адрес кошелька!

Через несколько минут, после того, как Ваша транзакция будет подтверждена в сети Blockchain (в среднем, по времени, от 30 минут до 2 часов), купленные криптовалюты будут отображены в Вашем аккаунте кошелька.


¹ *Примечание:* На экране показано сколько Биткойнов, Лайткоинон, Эфериума или Биткойн-кеша Вы можете купить на сумму, внесенную в Криптомат;

В правом верхнем углу экрана (в зеленом цвете) также указан онлайн-курс для покупки и продажи выбранной Вами криптовалюты в Лари.

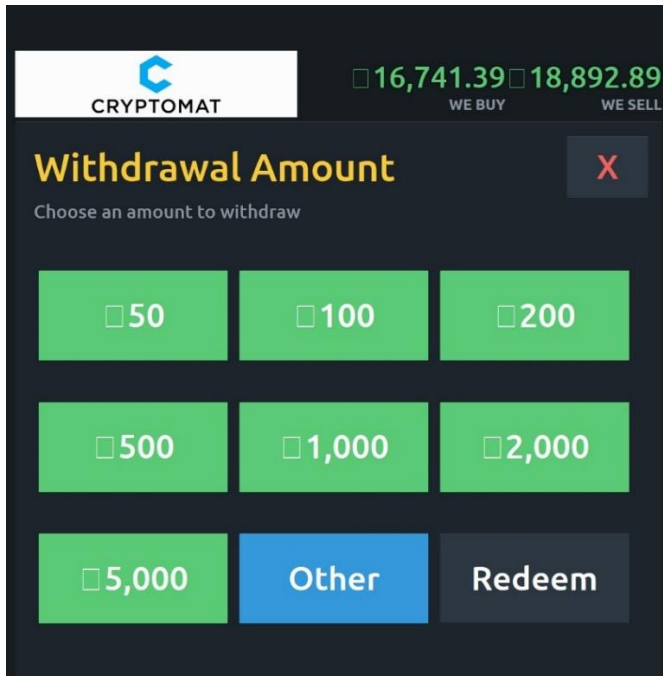
Продажа/Обналичивание Криптовалют



Для того, чтобы продать криптовалюту/обналичить в Лари из своего кошелька, в главном меню выберите операцию ➡ Withdraw Cash;




Выберите криптовалюту, которую Вы хотели бы продать: Биткойн, Лайткойн, Эфириум или Биткойн-кеш;



Выберите сумму;

Примечание: минимальная сумма, для обналичивания, составляет **50 лари**.



QR-код и адрес (в зелёном цвете) появятся на экране Криptomата:

Для продолжения транзакций, входите в свой кошелёк, в раздел Отправить (Send);

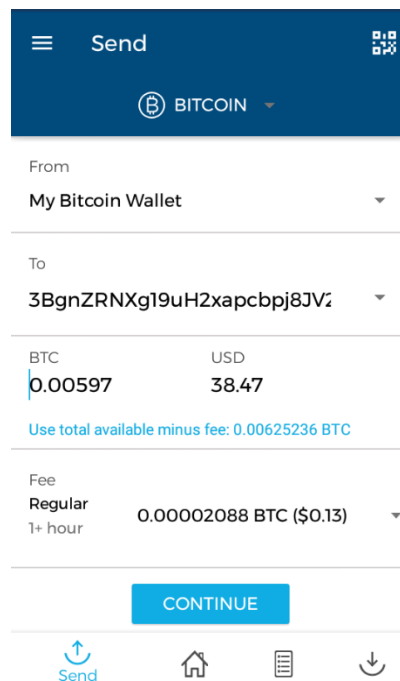
В поле «To: Enter bitcoin/litecoin address» введите адрес, указанный на экране Криptomата (для сканирования QR-кода через камеру, нажмите на символ штрих-кода в верхнем правом углу мобильного телефона);

Убедитесь, что адрес, введенный в данном поле, соответствует адресу, указанному на экране Криptomата;

Подтвердите, что Вы согласны отправить деньги на указанный Вами адрес;

После завершения транзакции, до получения наличных денег, Криptomат выдаст квитанцию с восьмизначным кодом (так называемый: 'Redemption Code');

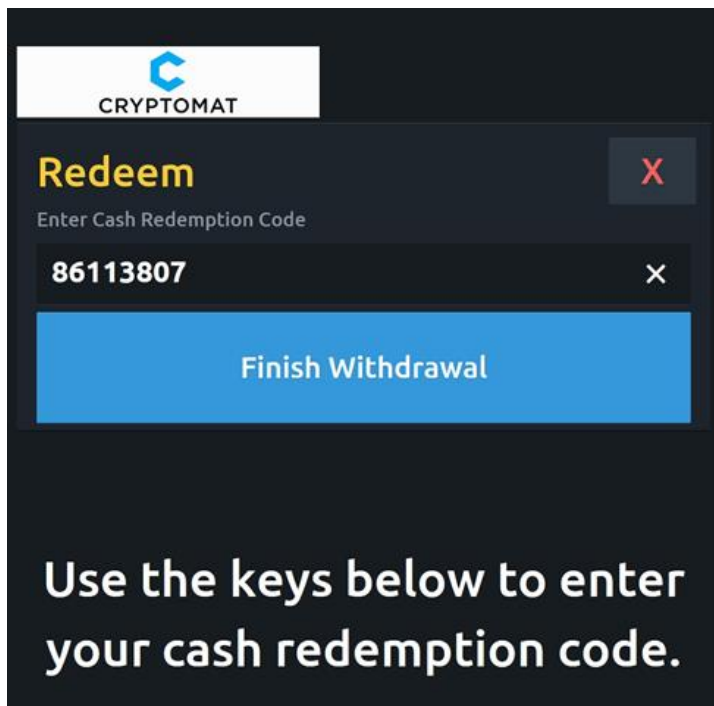
Возьмите квитанцию и подождите несколько минут (в среднем от 30 минут до 2 часов), дождитесь подтверждения Вашей транзакции в сети Blockchain.



Выдача Средств из Криptomата



После подтверждения Вашей транзакции в сети Blockchain, в главном меню Криptomата выберите команду → Redeem;



В поле, указанном на экране, введите восьмизначный код ('Redemption Code'), напечатанный на квитанции, которую выдал Вам Криптомат после завершения транзакции по обналичиванию/продаже криптовалюты;

Нажмите → Finish Withdrawal и завершите операцию;



Укажите, хотите ли Вы получить квитанцию;

Операция прошла успешно!

Не забудьте взять из Криптомата деньги [и квитанцию]!